



УПРАВЛЕНИЕ ФЕДЕРАЛЬНОЙ СЛУЖБЫ
ГОСУДАРСТВЕННОЙ СТАТИСТИКИ
ПО АРХАНГЕЛЬСКОЙ ОБЛАСТИ И
НЕНЕЦКОМУ АВТОНОМНОМУ ОКРУГУ

Жилищное строительство в Архангельской области без Ненецкого автономного округа



за январь-август 2023 года



УПРАВЛЕНИЕ ФЕДЕРАЛЬНОЙ СЛУЖБЫ
ГОСУДАРСТВЕННОЙ СТАТИСТИКИ
ПО АРХАНГЕЛЬСКОЙ ОБЛАСТИ И
НЕНЕЦКОМУ АВТОНОМНОМУ ОКРУГУ

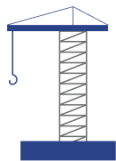
Жилищное строительство

Архангельская область
без Ненецкого автономного округа

январь-август 2023 года

- 01 Ввод в действие жилых домов
- 02 Динамика ввода в действие жилых домов
- 03 Ввод в действие жилых домов в городской и сельской местности
- 04 Индивидуальное жилищное строительство
- 05 Индивидуальное жилищное строительство в городской и сельской местности
- 06 Жилищное строительство в муниципальных, городских округах и муниципальных районах
- 07 Индивидуальное жилищное строительство в муниципальных, городских округах и муниципальных районах
- 08 Объем ввода общей площади жилых помещений субъектов Северо-Западного федерального округа
- 09 Объем ввода общей площади жилых помещений, построенных населением, субъектов Северо-Западного федерального округа
- 10 Ввод в действие отдельных мощностей и объектов





ВВОД В ДЕЙСТВИЕ ЖИЛЫХ ДОМОВ¹⁾

Январь-август 2023 года

Количество введенных домов

1 303 единицы

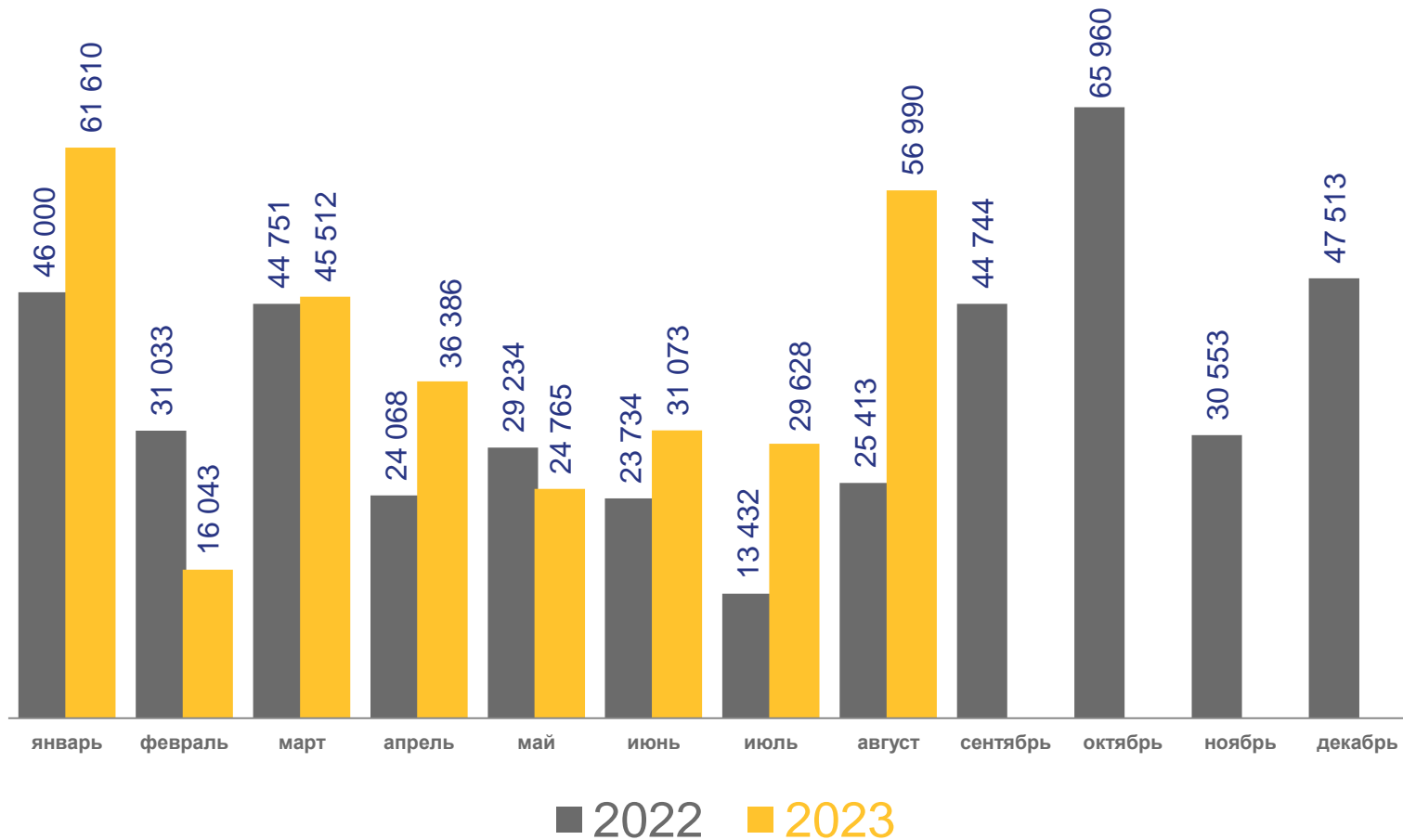
Количество введенных квартир

4 910 единиц

Средний размер введенных квартир

61,5 м² общей площади

Динамика ввода, квадратных метров общей площади



¹⁾ Включая индивидуальное жилищное строительство



ВВОД В ДЕЙСТВИЕ ЖИЛЫХ ДОМОВ¹⁾

Динамика ввода, в процентах к соответствующему месяцу предыдущего года

Август 2023 года

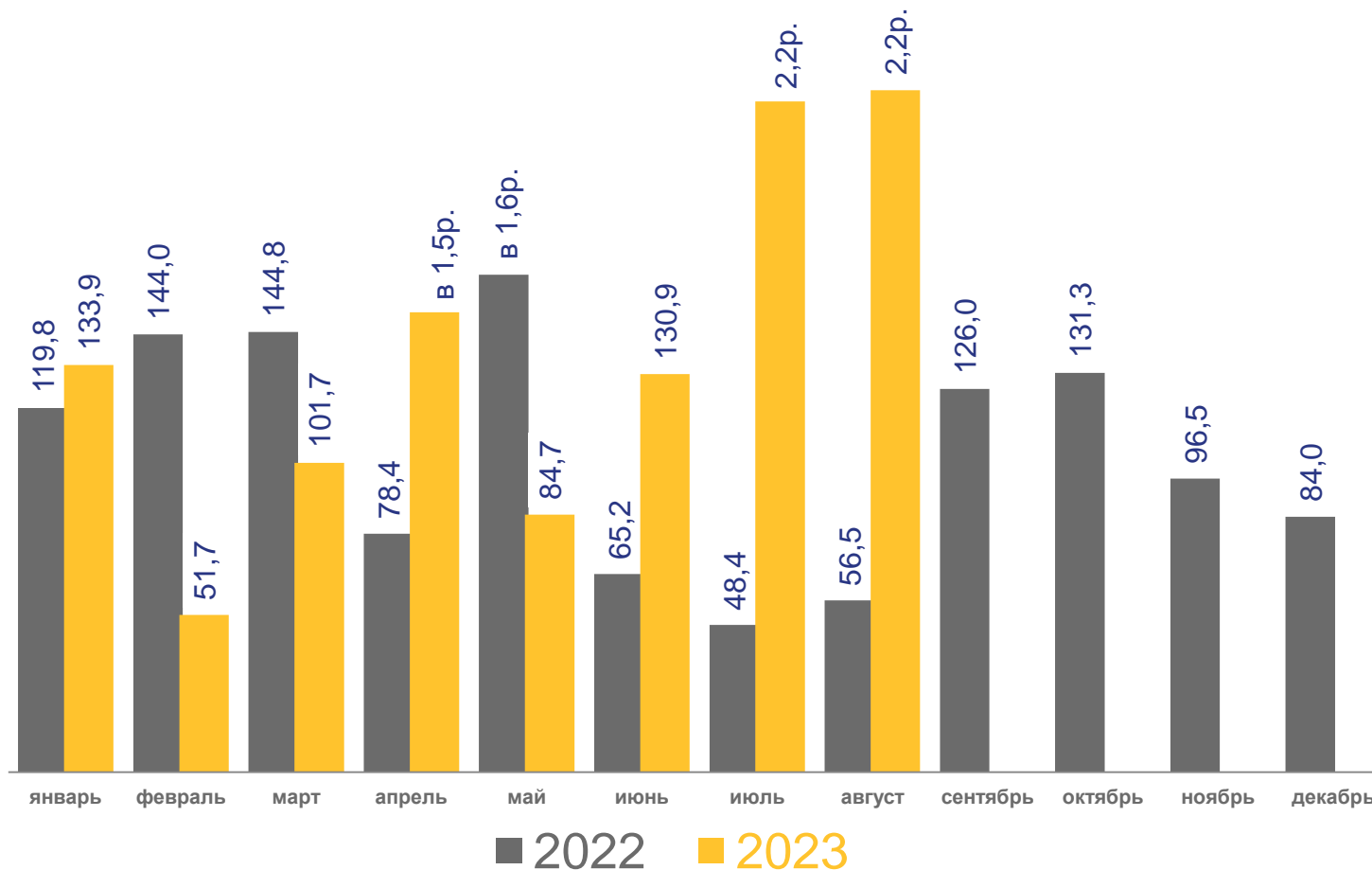
56 990 м² общей площади

В 2,2 р. к соответствующему периоду прошлого года

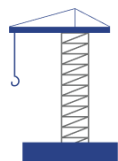
Январь-август 2023 года

302 007 м² общей площади

127,1% к соответствующему периоду прошлого года

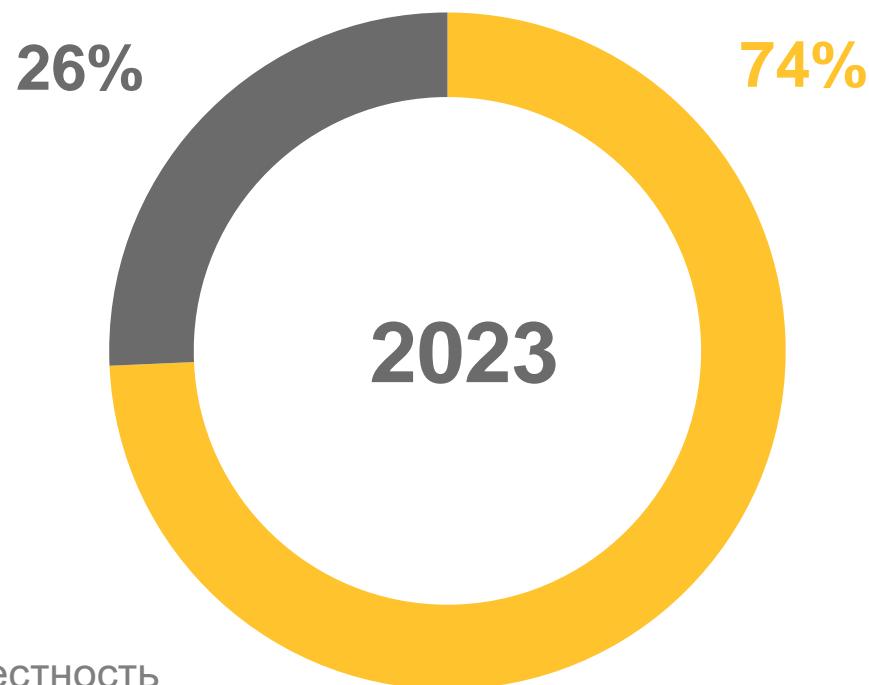
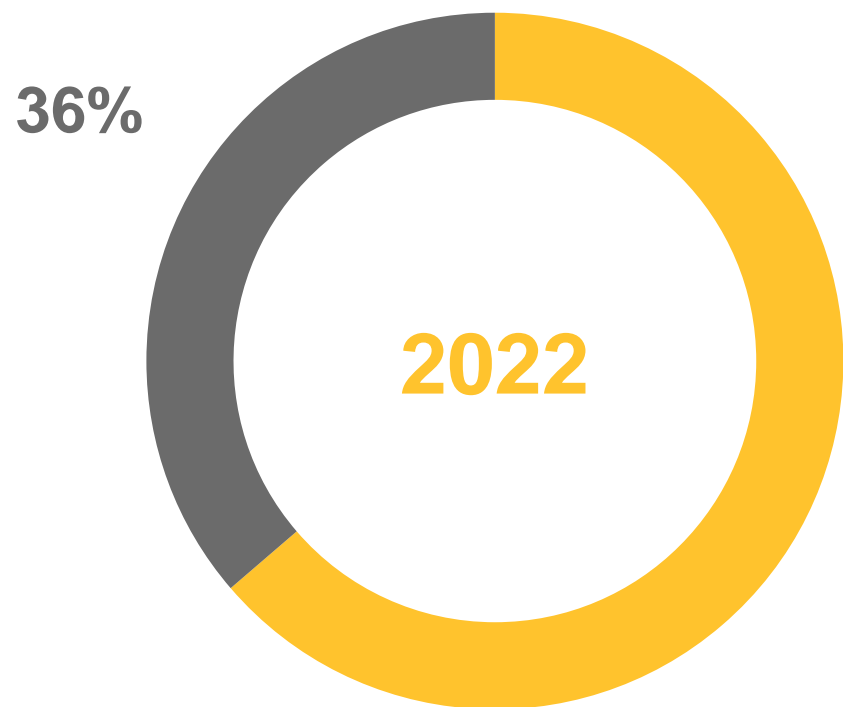


¹⁾ Включая индивидуальное жилищное строительство

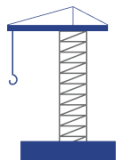


ВВОД В ДЕЙСТВИЕ ЖИЛЫХ ДОМОВ В ГОРОДСКОЙ И СЕЛЬСКОЙ МЕСТНОСТИ

январь-август, в процентах к общему вводу жилых домов



- городская местность
- сельская местность



ИНДИВИДУАЛЬНОЕ ЖИЛИЩНОЕ СТРОИТЕЛЬСТВО

Динамика ввода, квадратных метров общей площади

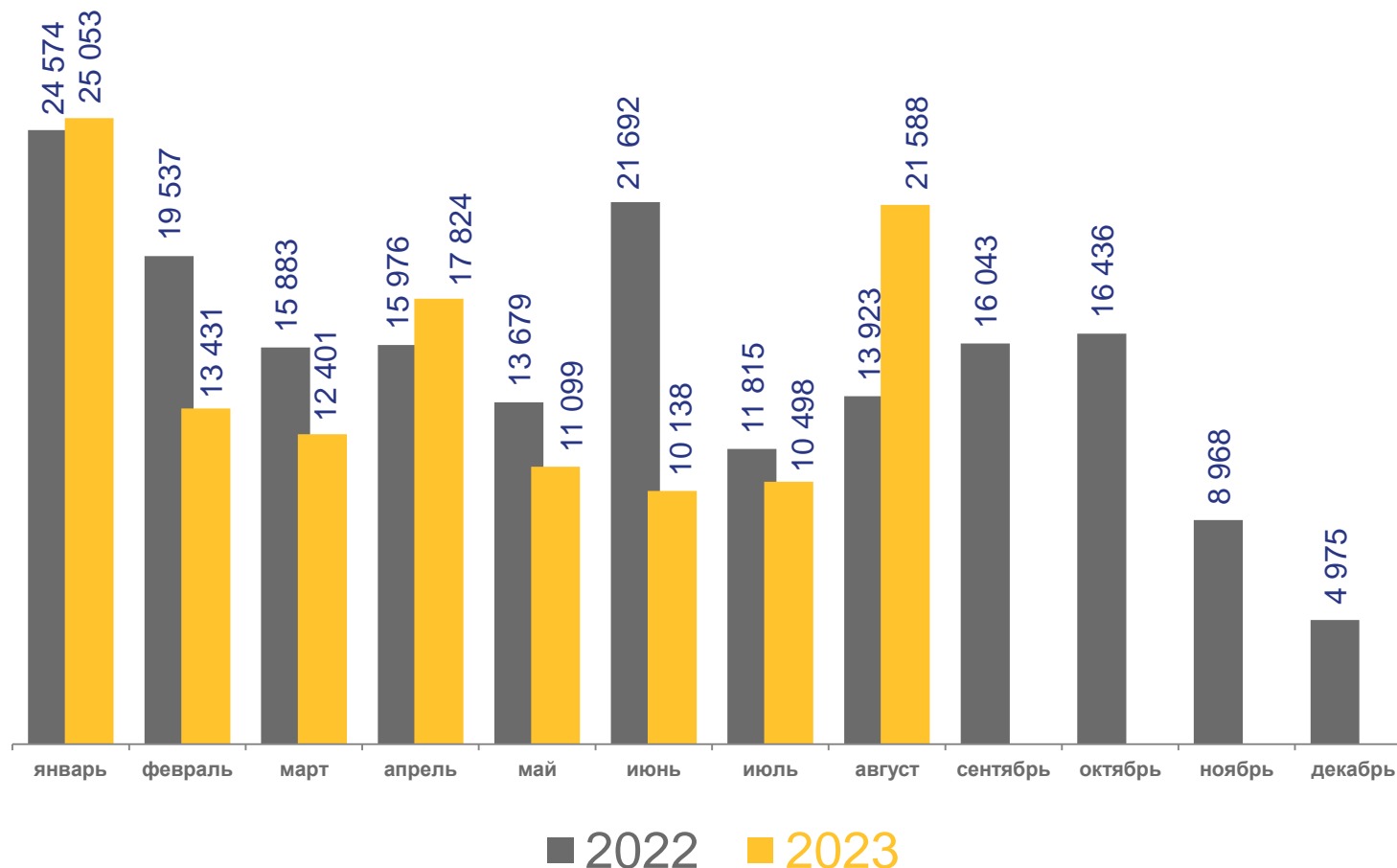
Январь-август 2023 года

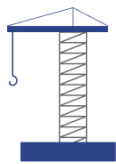
122 032 м² общей площади

89,0% к соответствующему периоду прошлого года

Количество введенных домов

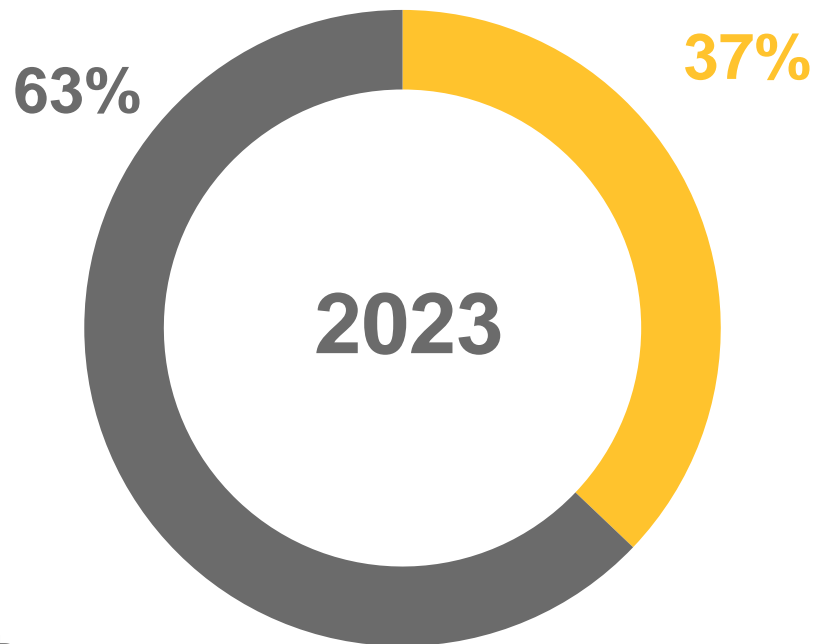
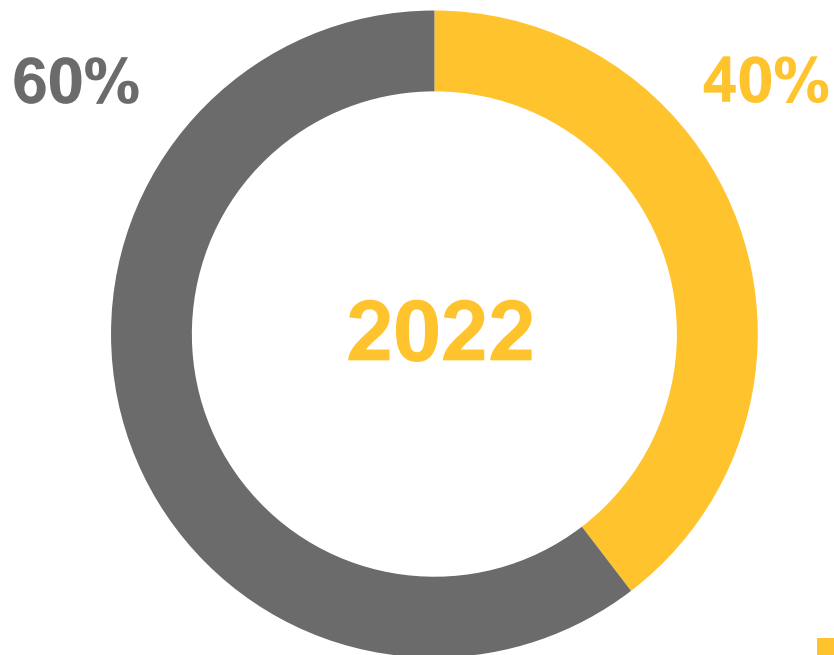
1 271 единица





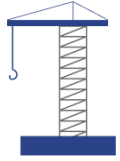
ИНДИВИДУАЛЬНОЕ ЖИЛИЩНОЕ СТРОИТЕЛЬСТВО В ГОРОДСКОЙ И СЕЛЬСКОЙ МЕСТНОСТИ

январь-август, в процентах к общему вводу индивидуальных жилых домов



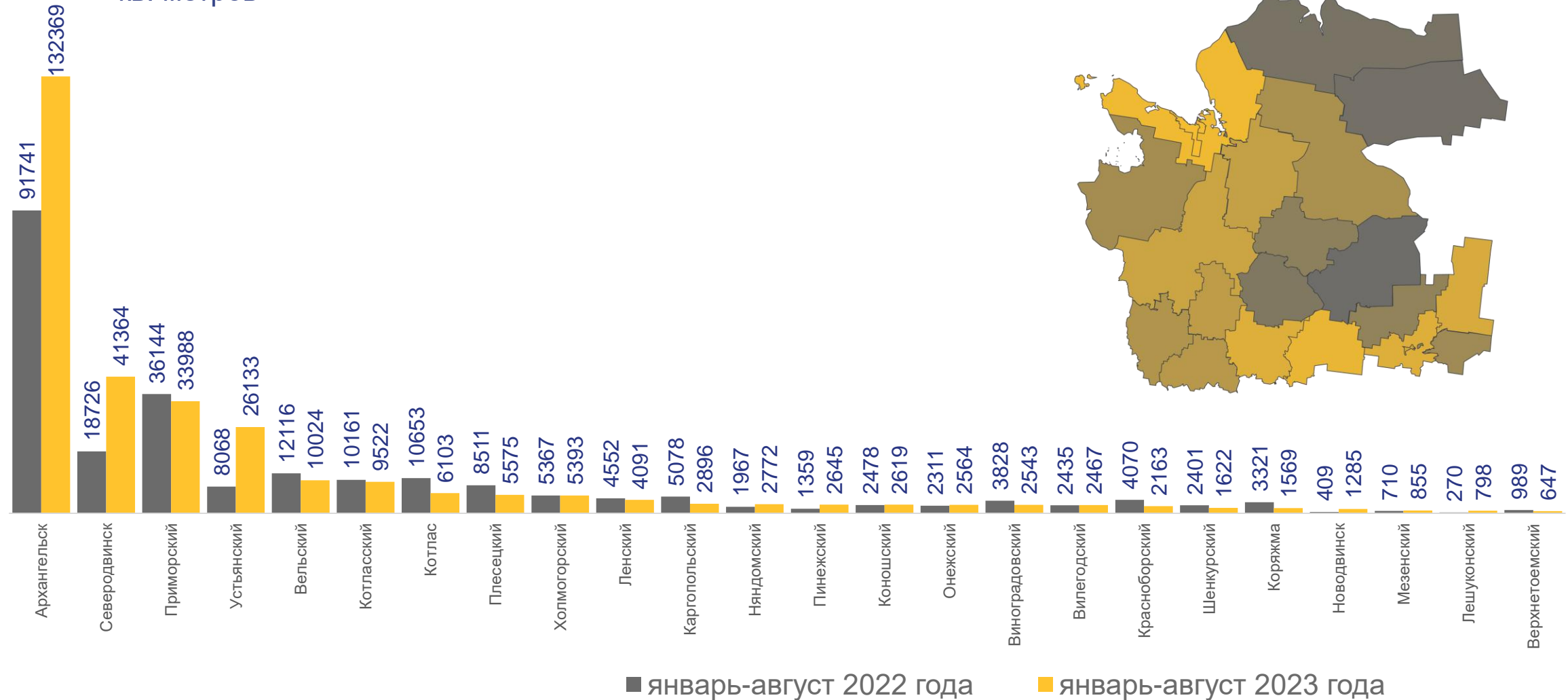
■ городская местность

■ сельская местность

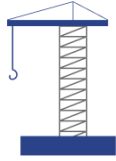


ЖИЛИЩНОЕ СТРОИТЕЛЬСТВО¹⁾ В МУНИЦИПАЛЬНЫХ, ГОРОДСКИХ ОКРУГАХ И МУНИЦИПАЛЬНЫХ РАЙОНАХ

кв. метров

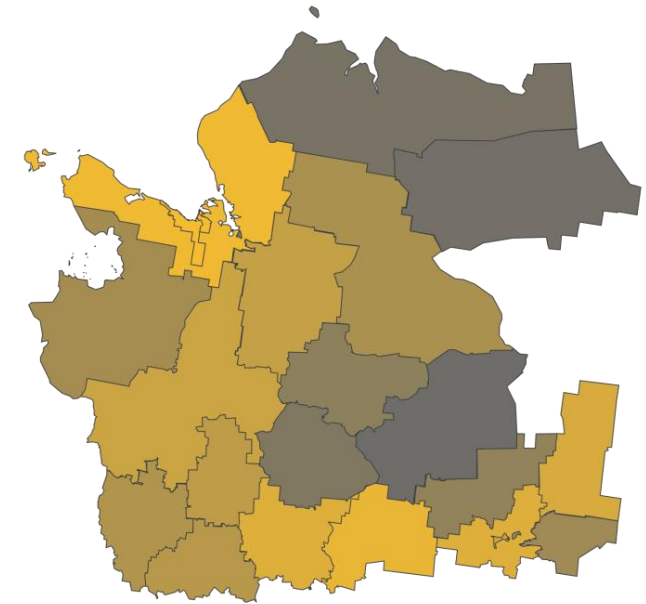
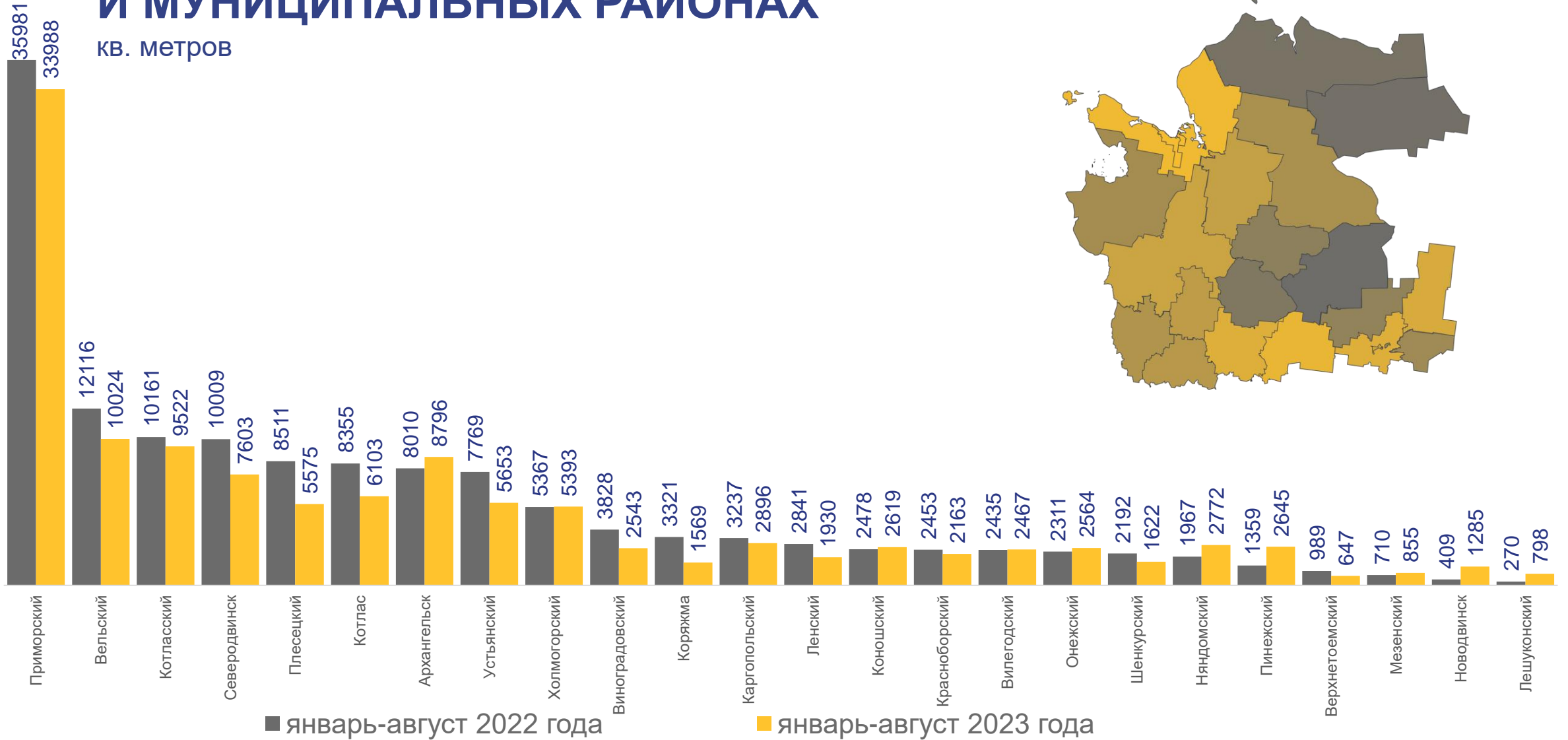


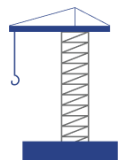
¹⁾ Включая индивидуальное жилищное строительство



ИНДИВИДУАЛЬНОЕ ЖИЛИЩНОЕ СТРОИТЕЛЬСТВО В МУНИЦИПАЛЬНЫХ, ГОРОДСКИХ ОКРУГАХ И МУНИЦИПАЛЬНЫХ РАЙОНАХ

кв. метров

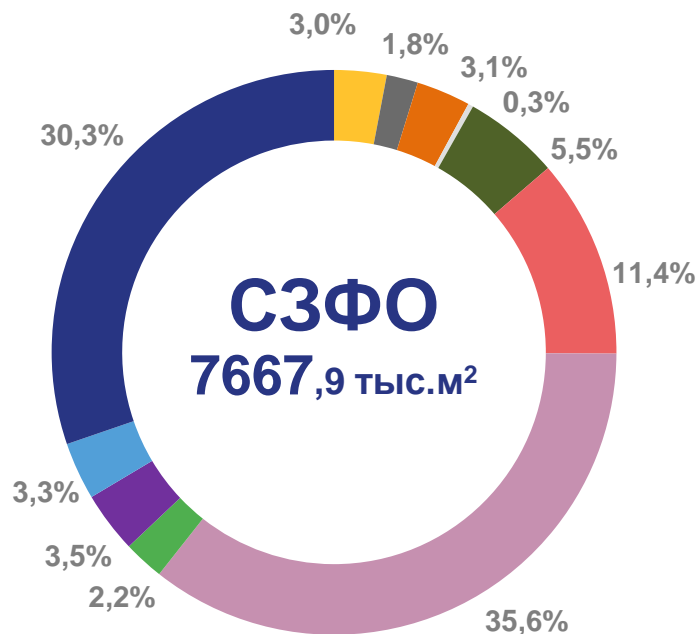




ОБЪЕМ ВВОДА ОБЩЕЙ ПЛОЩАДИ ЖИЛЫХ ПОМЕЩЕНИЙ СУБЪЕКТОВ СЕВЕРО-ЗАПАДНОГО ФЕДЕРАЛЬНОГО ОКРУГА

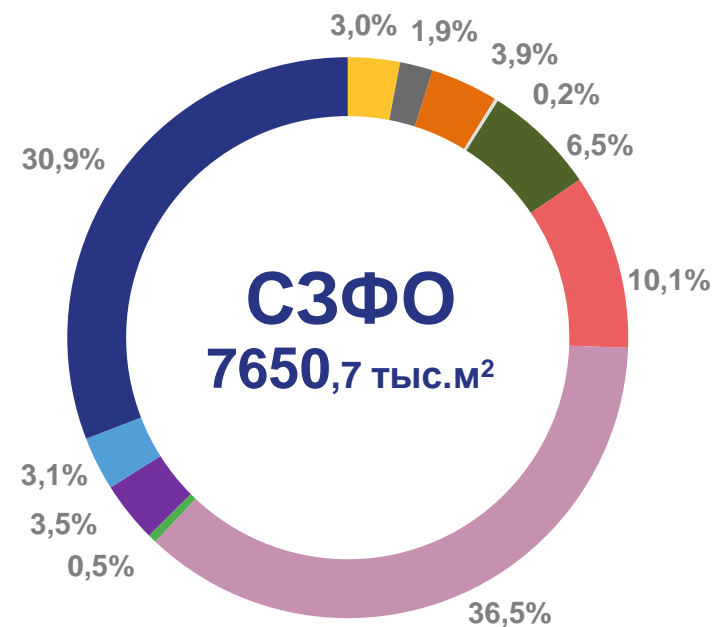
январь-август, в процентах к общему вводу жилых домов в СЗФО

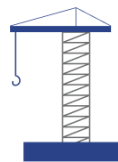
2022



- Республика Карелия
- Республика Коми
- Архангельская область без Ненецкого автономного округа
- Ненецкий автономный округ
- Вологодская область
- Калининградская область
- Ленинградская область
- Мурманская область
- Новгородская область
- Псковская область
- г. Санкт-Петербург

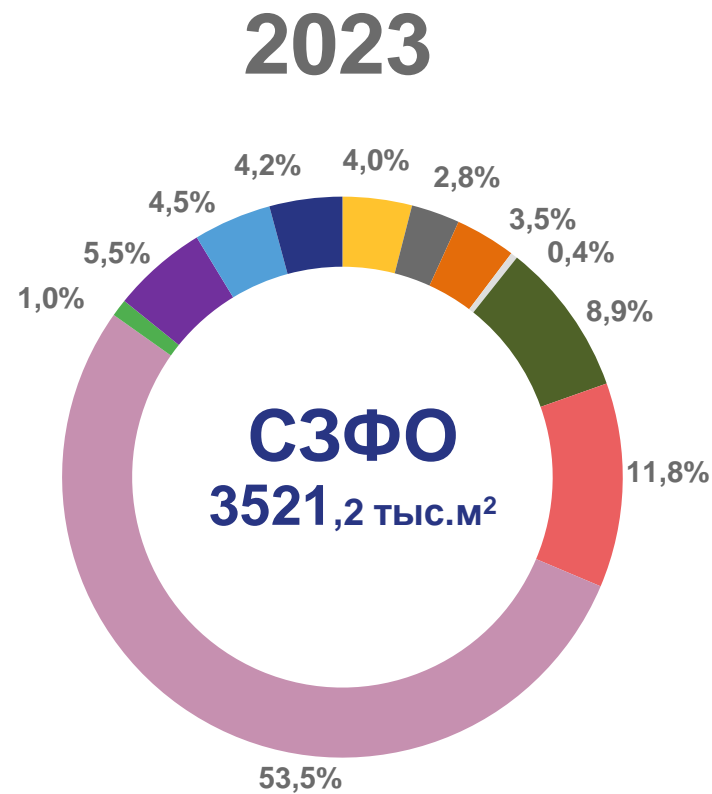
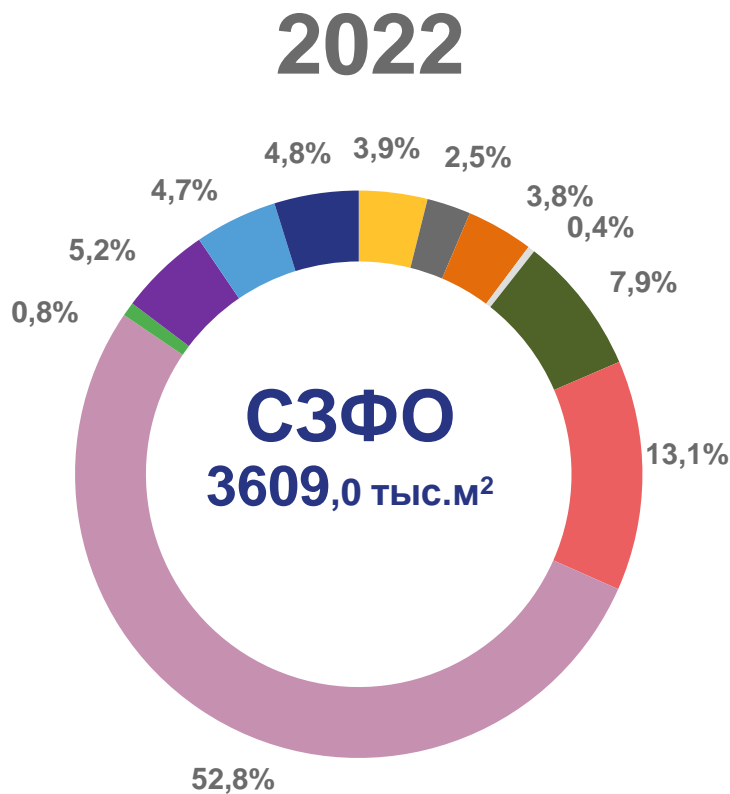
2023

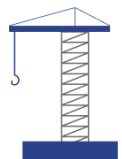




ОБЪЕМ ВВОДА ОБЩЕЙ ПЛОЩАДИ ЖИЛЫХ ПОМЕЩЕНИЙ, ПОСТРОЕННЫХ НАСЕЛЕНИЕМ, СЕВЕРО-ЗАПАДНОГО ФЕДЕРАЛЬНОГО ОКРУГА

январь-август, в процентах к общему вводу жилых домов в СЗФО





ВВОД В ДЕЙСТВИЕ ОТДЕЛЬНЫХ МОЩНОСТЕЙ И ОБЪЕКТОВ

январь-июнь 2023 года




Общеобразовательные организации

320 мест



Музей

1 единица



Теплоснабжение, тепловые сети

1,5 км



Учреждение культуры клубного типа

46 мест



Газовые сети

37,6 км



Библиотека

18,3 тыс. томов



Водопровод, сети

5,6 км